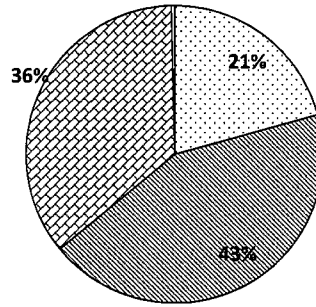
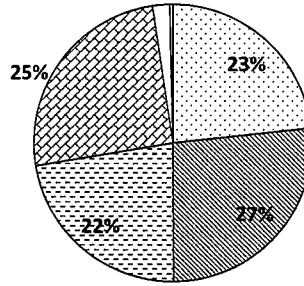


I. 基本事項	503	
1) 学科		
理学療法	104	21%
整復医療・トレーナー	218	43%
看護	179	36%
無回答	2	0%
総計	503	100%



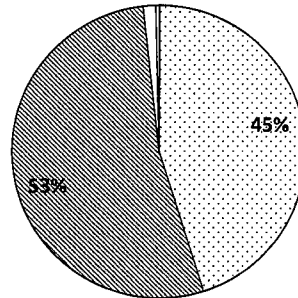
□ 理学療法 □ 整復医療・トレーナー □ 看護 □ 無回答

2) 学年		
1年	117	23%
2年	134	27%
3年	113	22%
4年	127	25%
留年生	10	2%
無回答	2	0%
総計	503	100%



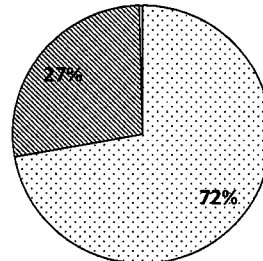
□ 1年 □ 2年 □ 3年 □ 4年 □ 留年生 □ 無回答

3) 性別		
男性	227	45%
女性	267	53%
どちらでもない	7	1%
無回答	2	0%
総計	503	100%



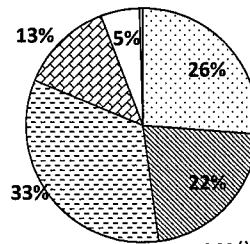
□ 男性 □ 女性 □ どちらでもない □ 無回答

4) 住居		
自宅	363	72%
自宅以外（アパート、寮など）	138	27%
無回答	2	0%
総計	503	100%



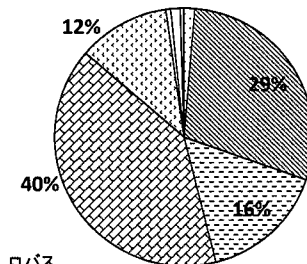
□ 自宅 □ 自宅以外（アパート、寮など） □ 無回答

5) 通学時間 (自宅から大学まで)		
30分未満	132	26%
30分以上～1時間未満	109	22%
1時間以上～1時間30分未満	168	33%
1時間30分以上～2時間未満	65	13%
2時間以上	27	5%
無回答	2	0%
総計	503	52%



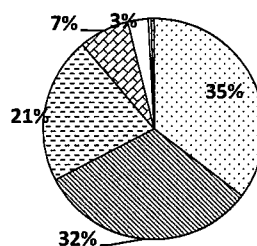
- 30分未満
- 30分以上～1時間未満
- 1時間以上～1時間30分未満
- 1時間30分以上～2時間未満
- 2時間以上
- 無回答

6) 通学手段		
バス	7	1%
自転車 (自宅、下宿、アパート等～大学)	146	29%
電車 (JR、メトロ、私鉄等) + バス (新浦安駅から大学まで)	79	16%
電車 (JR、メトロ、私鉄等) + 自転車 (新浦安駅から大学まで)	202	40%
電車 (JR、メトロ、私鉄等) + 徒歩 (新浦安駅から大学まで)	58	12%
徒歩	3	1%
その他 (家族が自家用車で送迎等)	6	1%
無回答	2	0%
総計	503	100%



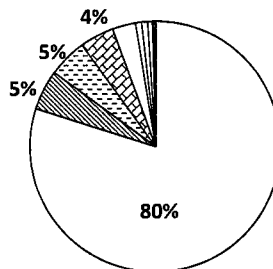
- バス
- 自転車 (自宅、下宿、アパート等～大学)
- 電車 (JR、メトロ、私鉄等) + バス (新浦安駅から大学まで)
- 電車 (JR、メトロ、私鉄等) + 自転車 (新浦安駅から大学まで)
- 電車 (JR、メトロ、私鉄等) + 徒歩 (新浦安駅から大学まで)
- 徒歩
- その他 (家族が自家用車で送迎等)
- 無回答

II. 進学目的等		
1) 入試区分		
AO入試	178	35%
一般入試	161	32%
公募推薦	108	21%
指定校	37	7%
センター試験利用入試	15	3%
社会人	2	0%
無回答	2	0%
総計	503	100%



- AO入試
- 一般入試
- 公募推薦
- 指定校
- センター試験利用入試
- 社会人
- 無回答

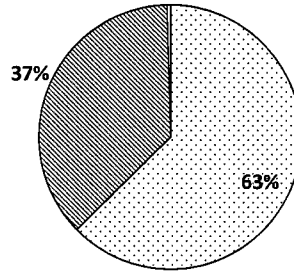
2) 進学目的 (もっともあてはまるものを1つ選択)		
やりたい仕事のための専門知識取得の為	402	80%
大学卒の学歴が必要	26	5%
その他	25	5%
自分のしたいことを探すため	22	4%
学問を学びたいから	15	3%
家族の希望	4	1%
大学生活を楽しみたいから	4	1%
周りの友人が進学をするから	3	1%
無回答	2	0%
総計	503	100%



- やりたい仕事のための専門知識取得の為
- 大学卒の学歴が必要
- その他
- 自分のしたいことを探すため
- 学問を学びたいから
- 家族の希望
- 大学生活を楽しみたいから
- 周りの友人が進学をするから
- 無回答

3) 何番目の志望大学か？

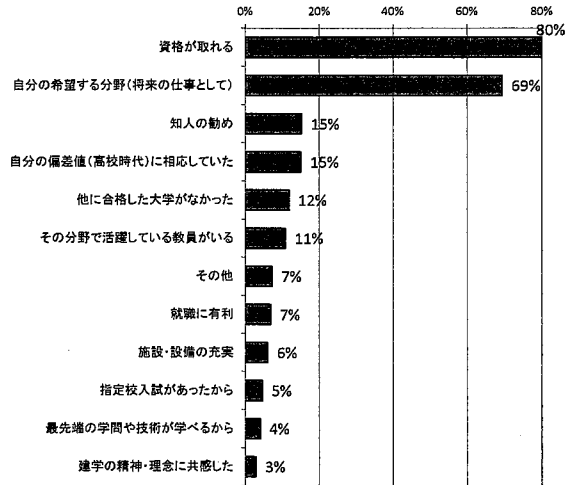
第1志望	315	63%
第1志望以外	186	37%
無回答	2	0%
総計	503	100%



□ 第1志望 ▨ 第1志望以外 □ 無回答

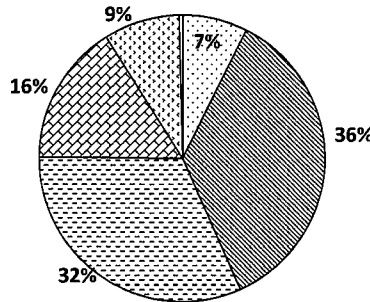
4) 本学を志望した理由(あてはまるものを選び)

資格が取れる	400	80%
自分の希望する分野(将来の仕事として)	347	69%
知人の勧め	76	15%
自分の偏差値(高校時代)に相応していた	75	15%
他に合格した大学がなかった	59	12%
その分野で活躍している教員がいる	54	11%
その他	36	7%
就職に有利	34	7%
施設・設備の充実	30	6%
指定校入試があったから	23	5%
最先端の学問や技術が学べるから	20	4%
建学の精神・理念に共感した	14	3%



5) 学科満足度

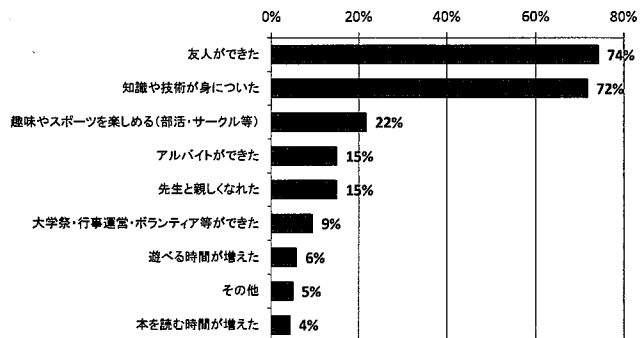
満足	37	7%
やや満足	181	36%
どちらとも言えない	160	32%
やや不満	80	16%
不満	43	9%
無回答	2	0%
総計	503	93%



□ 満足 ▨ やや満足 ▩ どちらとも言えない ▧ やや不満 □ 不満 □ 無回答

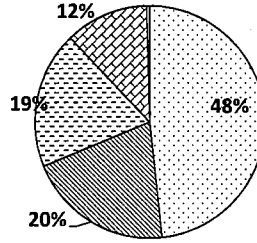
6) 大学に入って良かったと思う点(あてはまるものにチェック; 複数選択可)

友人ができた	363	74%
知識や技術が身についた	351	72%
趣味やスポーツを楽しめる(部活・サークル等)	106	22%
アルバイトができた	73	15%
先生と親しくなれた	73	15%
大学祭・行事運営・ボランティア等ができた	46	9%
遊べる時間が増えた	28	6%
その他	24	5%
本を読む時間が増えた	21	4%



7) ①図書館の利用（もっともあてはまるものを1つ選択）

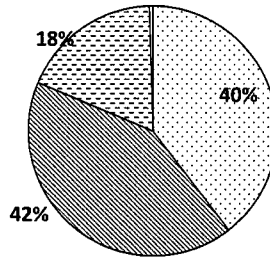
たまたに利用する	243	48%
ほとんど利用しない	103	20%
よく利用する	96	19%
全く利用しない	59	12%
無回答	2	0%
総計	503	100%



□ たまたに利用する □ ほとんど利用しない □ よく利用する
 □ 全く利用しない □ 無回答

②図書館の開館・閉館時間は

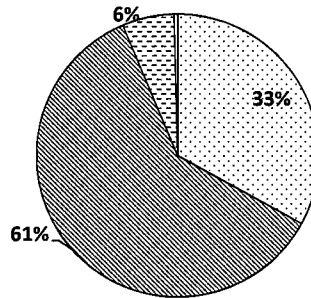
満足	199	40%
どちらでもない	210	42%
不満足	92	18%
無回答	2	0%
総計	503	100%



□ 満足 □ どちらでもない □ 不満足 □ 無回答

③図書館の貸出、検索、案内サービスは

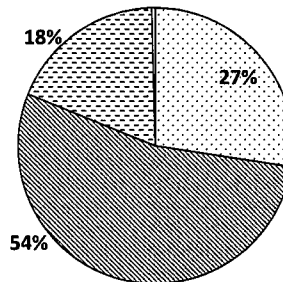
満足	166	33%
どちらでもない	305	61%
不満足	30	6%
無回答	2	0%
総計	503	100%



□ 満足 □ どちらでもない □ 不満足 □ 無回答

④図書館の所蔵の種類や冊数は充分か

満足	138	27%
どちらでもない	270	54%
不満足	93	18%
無回答	2	0%
総計	503	100%

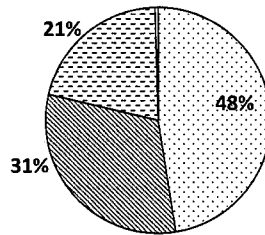


□ 満足 □ どちらでもない □ 不満足 □ 無回答

8) 情報処理・PCルームについて

① PC台数は？

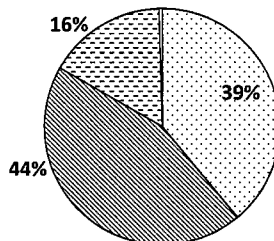
満足	239	48%
どちらでもない	157	31%
不満足	105	21%
無回答	2	0%
総計	503	100%



□満足 □どちらでもない □不満足 □無回答

② 機種やソフトについて

満足	196	39%
どちらでもない	223	44%
不満足	82	16%
無回答	2	0%
総計	503	100%

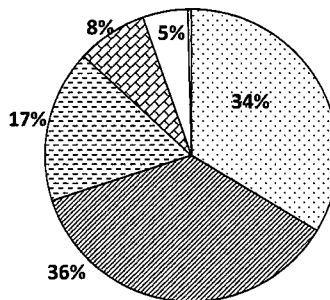


□満足 □どちらでもない □不満足 □無回答

9) 大学の施設について

① 清潔さ

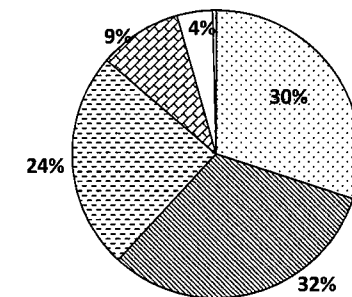
満足	169	34%
やや満足	183	36%
どちらでもない	85	17%
やや不満	39	8%
不満	25	5%
無回答	2	0%
総計	503	100%



□満足 □やや満足 □どちらでもない □やや不満 □不満 □無回答

② 安全性

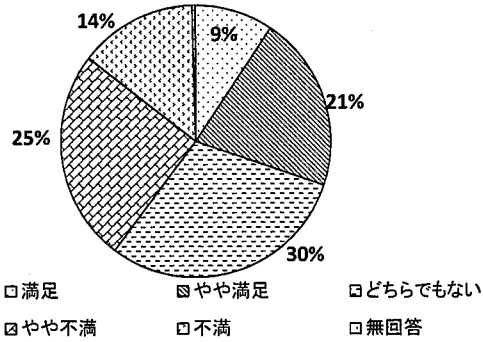
満足	151	30%
やや満足	160	32%
どちらでもない	123	24%
やや不満	47	9%
不満	20	4%
無回答	2	0%
総計	503	100%



□満足 □やや満足 □どちらでもない □やや不満 □不満 □無回答

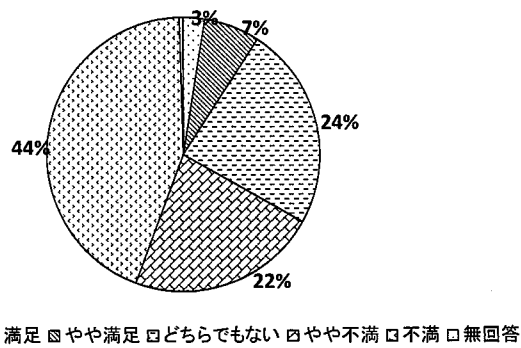
③案内掲示

満足	47	9%
やや満足	105	21%
どちらでもない	151	30%
やや不満	127	25%
不満	71	14%
無回答	2	0%
総計	503	100%



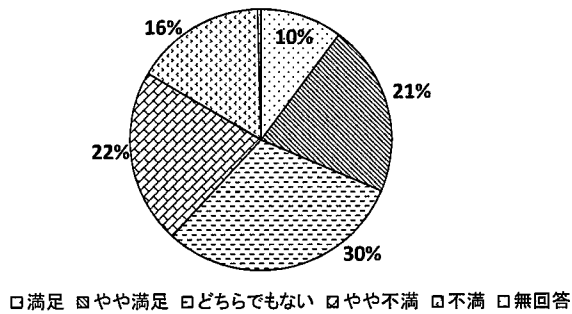
④運動施設

満足	13	3%
やや満足	33	7%
どちらでもない	121	24%
やや不満	113	22%
不満	221	44%
無回答	2	0%
総計	503	100%



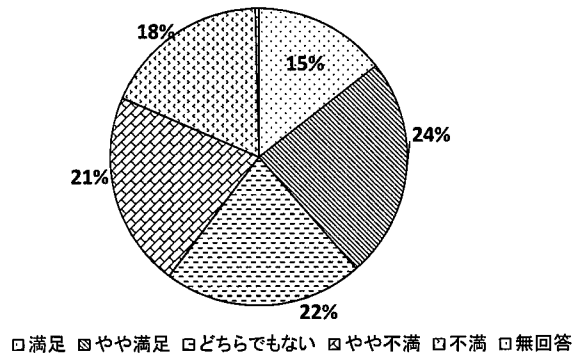
⑤自習環境

満足	51	10%
やや満足	107	21%
どちらでもない	153	30%
やや不満	109	22%
不満	81	16%
無回答	2	0%
総計	503	100%



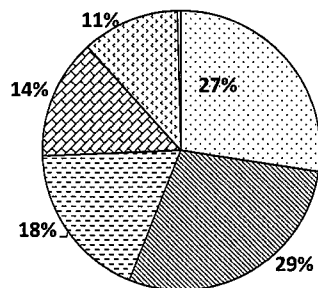
⑥食堂の広さ(大き)

満足	73	15%
やや満足	121	24%
どちらでもない	109	22%
やや不満	107	21%
不満	91	18%
無回答	2	0%
総計	503	100%



⑦食堂のメニュー価格

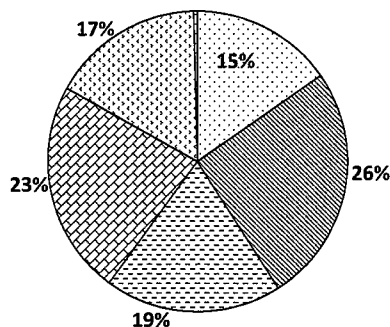
満足	138	27%
やや満足	144	29%
どちらでもない	92	18%
やや不満	70	14%
不満	57	11%
無回答	2	0%
総計	503	100%



□満足 □やや満足 □どちらでもない □やや不満 □不満 □無回答

⑧食堂のメニューの数

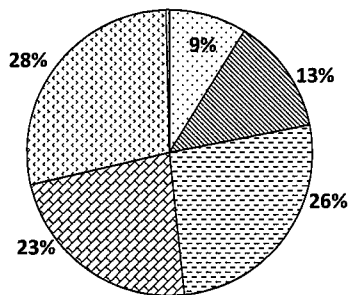
満足	77	15%
やや満足	129	26%
どちらでもない	96	19%
やや不満	116	23%
不満	83	17%
無回答	2	0%
総計	503	100%



□満足 □やや満足 □どちらでもない □やや不満 □不満 □無回答

10) 事務職員の対応について

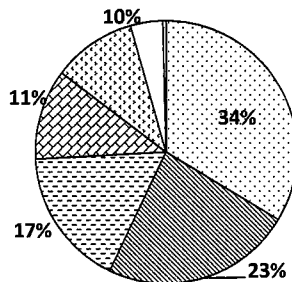
良い	44	9%
まあ良い	66	13%
普通	133	26%
あまり良くない	116	23%
良くない	142	28%
無回答	2	0%
総計	503	100%



□良い □まあ良い □普通 □あまり良くない □良くない □無回答

11) 学生相談があることを知っているか？また、相談に行ってみたいか

知らなかった	169	34%
知っているが、申し込み方法を知らない	118	23%
機会があれば行ってみたい	86	17%
知っているが、申し込みにくい	56	11%
知っているが、学内では相談しにくい	52	10%
相談に行ったことがある	20	4%
無回答	2	0%
総計	503	100%

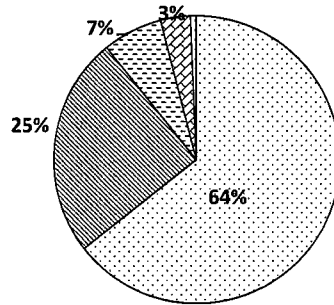


□知らなかった □知っているが、申し込み方法を知らない □機会があれば行ってみたい □知っているが、申し込みにくい □知っているが、学内では相談しにくい □相談に行ったことがある □無回答

Ⅲ. 正課教育

1) 通常1週間でどれくらいの自主学習を行っているか

5時間以下	324	64%
6～10時間	125	25%
11～20時間	34	7%
21時間以上	17	3%
無回答	3	1%
総計	503	100%

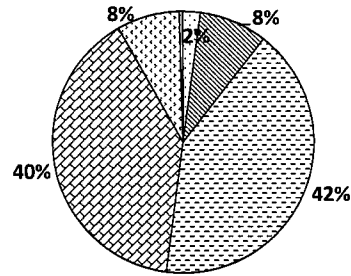


□5時間以下 ▨6～10時間 ▩11～20時間
 □21時間以上 □無回答

2) いままでの学修で身についた力を5段階で評価してください。(と言わずに取り組んだか・自分からすすんで動くようになったか。)

①物事に進んで取り組む力(・自分で考えて活動を進められるようになったか。・「できません」

1身についていない	11	2%
2	42	8%
3	209	42%
4	200	40%
5よく身についた	39	8%
無回答	2	0%
総計	503	100%

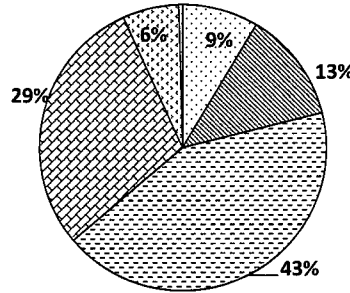


□1身についていない ▨2 ▩3 ▪4 □5よく身についた □無回答

3.43

②他人に働きかけ巻き込む力(・積極的にクラス活動に従事したか。・まわりと助け合って取り組んだか。・確認や質問をしながら活動を行えたか。)

1身についていない	43	9%
2	63	13%
3	215	43%
4	148	29%
5よく身についた	32	6%
無回答	2	0%
総計	503	100%

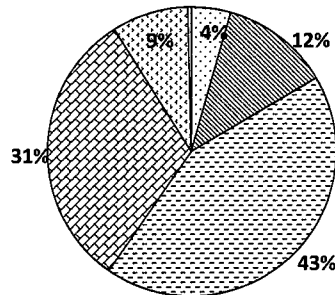


□1身についていない ▨2 ▩3 ▪4 □5よく身についた □無回答

3.13

③目的を設定し確実に行動する力(・自分の意見を提案したか。・自立的に活動に取り組んだか。・目的をよく考えて行動したか。)

1身についていない	22	4%
2	61	12%
3	217	43%
4	158	31%
5よく身についた	43	9%
無回答	2	0%
総計	503	100%



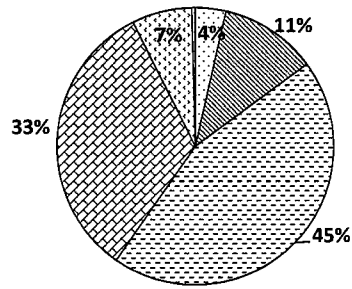
□1身についていない ▨2 ▩3 ▪4 □5よく身についた □無回答

3.28

④現状を分析し目的や課題を明らかにする力（・必要な情報と必要ではない情報をきちんと区別できたか。・プロセスを自ら考え、実行できるようになったか。・確認や見直しを行い、ケアレスミスを未然に防いでいるか。）

1身についていない	18	4%
2	57	11%
3	225	45%
4	166	33%
5よく身についた	35	7%
無回答	2	0%
総計	503	100%

3.29

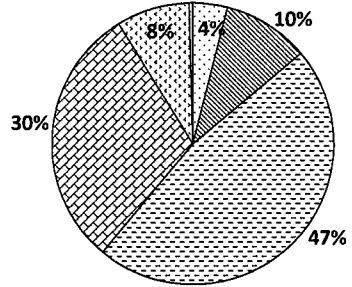


□1身についていない □2 □3 □4 □5よく身についた □無回答

⑤課題の解決に向けたプロセスを明らかにし準備する力（・問題点を整理して行動したか。・重要となるポイントを優先して行動できたか。・事前に計画を立てて、期限内に完成できたか。）

1身についていない	20	4%
2	50	10%
3	237	47%
4	152	30%
5よく身についた	42	8%
無回答	2	0%
総計	503	100%

3.29

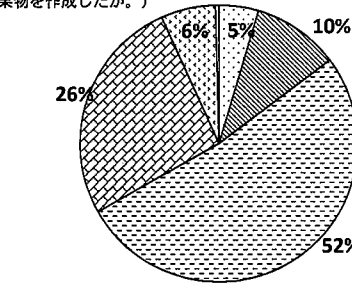


□1身についていない □2 □3 □4 □5よく身についた □無回答

⑥新しい価値を生み出す力（・タスクの目的に沿って、創造的に作品を作成しようとしたか。・参考文献や関連する資料から新しい成果物を作成したか。・比較や分析だけでなく、自分の考察を交えて成果物を作成したか。）

1身についていない	23	5%
2	51	10%
3	262	52%
4	133	26%
5よく身についた	32	6%
無回答	2	0%
総計	503	100%

3.20

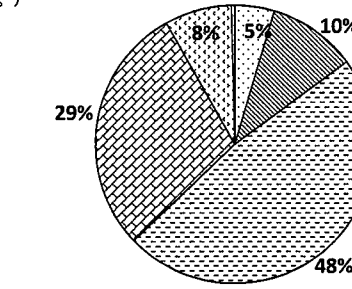


□1身についていない □2 □3 □4 □5よく身についた □無回答

⑦自分の意見をわかりやすく伝える力（・発表時において、論点を整理してわかりやすい説明ができたか。・必要な情報を伝えられるようになったか。・報告・連絡・相談をする習慣を身に付けられたか。）

1身についていない	23	5%
2	52	10%
3	241	48%
4	146	29%
5よく身についた	39	8%
無回答	2	0%
総計	503	100%

3.25

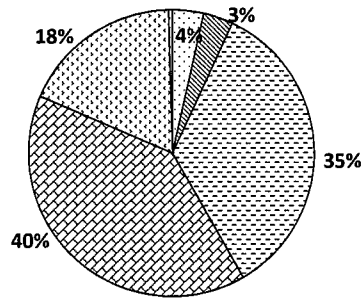


□1身についていない □2 □3 □4 □5よく身についた □無回答

⑧相手の意見を丁寧に聴く力（・ほかの人から必要な情報を引き出せるようになったか。・相手が言いたいことをしっかり把握できるようになったか。・自分と異なる意見をよく聴くことができるようになったか。）

1身についていない	18	4%
2	17	3%
3	175	35%
4	200	40%
5よく身についた	91	18%
無回答	2	0%
総計	503	100%

3.66

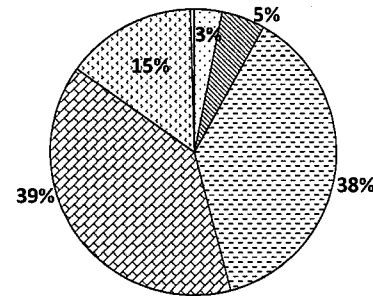


□1身についていない □2 □3 □4 □5よく身についた □無回答

⑨意見の違いや立場を理解する力（・相手の立場に立って考えられるようになったか。・状況に応じさまざまな異なる方法で対応できるようになったか。・異なる文化の思考方法、習慣の違いなどに対応できるようになったか）

1身についていない	16	3%
2	25	5%
3	190	38%
4	196	39%
5よく身についた	74	15%
無回答	2	0%
総計	503	100%

3.57

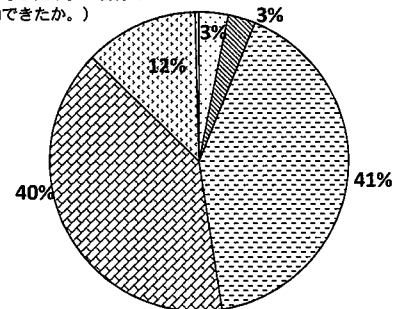


□1身についていない □2 □3 □4 □5よく身についた □無回答

⑩自分と周囲の人々や物事との関係性を理解する力（・自分の役割を十分理解して取り組めるようになったか。・自分の良さを把握し、自分の役割分担を理解しているか。・他の人の良さを引出し、チーム全体を考え行動できたか。）

1身についていない	16	3%
2	15	3%
3	208	41%
4	200	40%
5よく身についた	62	12%
無回答	2	0%
総計	503	100%

3.55

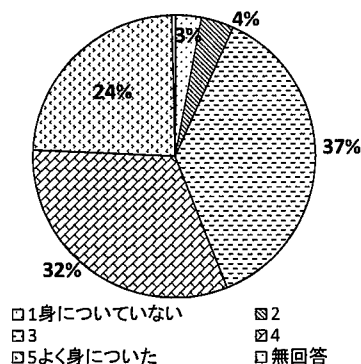


□1身についていない □2 □3 □4 □5よく身についた □無回答

⑪社会のルールや人との約束を守る力（・授業や活動時間の使い方の自己管理ができるようになったか。・宿題の提出など、決められた期限を守ったか。・社会的なルール、マナーを守って行動できたか。）

1身についていない	15	3%
2	19	4%
3	187	37%
4	160	32%
5よく身についた	120	24%
無回答	2	0%
総計	503	100%

3.70

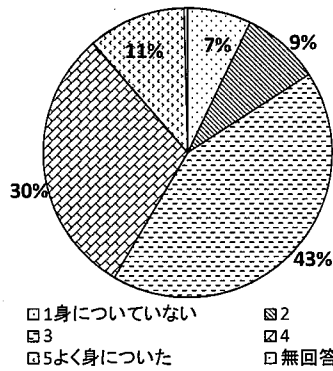


□1身についていない □2 □3 □4 □5よく身についた □無回答

②ストレスの発生源に対応する力（・大変な時、仲間の協力などにより、乗り越えようと努力したか。・疲れている時や、気持ちが沈んでいる時でも、前向きに授業に望んだか。・自分で感情をコントロールできたか。）

1身についていない	36	7%
2	44	9%
3	214	43%
4	152	30%
5よく身についた	55	11%
無回答	2	0%
総計	503	100%

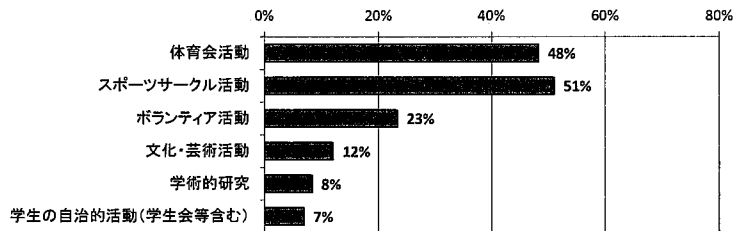
3.29



IV. 課外教育

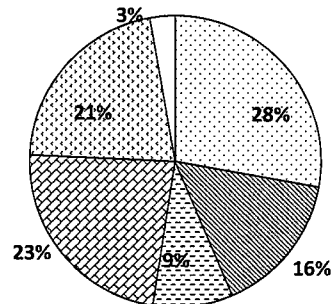
1) どのような課外活動を望むか(複数回答可)

体育会活動	209	48%
スポーツサークル活動	221	51%
ボランティア活動	101	23%
文化・芸術活動	52	12%
学術的研究	36	8%
学生の自治的活動(学生会等含む)	30	7%



2) 部活・サークル

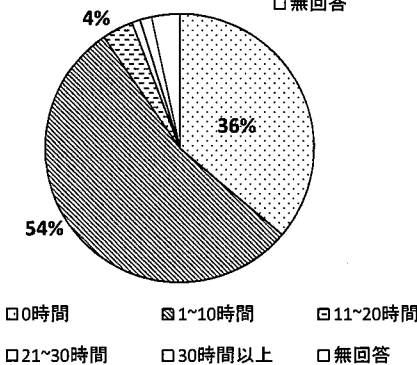
積極的に参加している	140	28%
参加しているが、積極的でない	79	16%
参加しているが、活動していない	45	9%
参加していたが、やめた	117	23%
最初から参加していない	108	21%
無回答	14	3%
総計	503	100%



□ 積極的に参加している
 ■ 参加しているが、積極的でない
 ▨ 参加しているが、活動していない
 ▩ 参加していたが、やめた
 ▧ 最初から参加していない
 □ 無回答

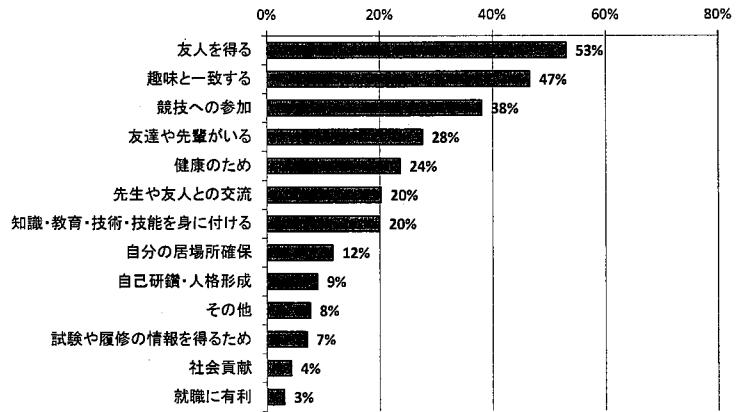
3) 通常1週間に何時間、部活・サークルに参加したいか

0時間	182	36%
1~10時間	273	54%
11~20時間	19	4%
21~30時間	5	1%
30時間以上	7	1%
無回答	17	3%
総計	503	100%

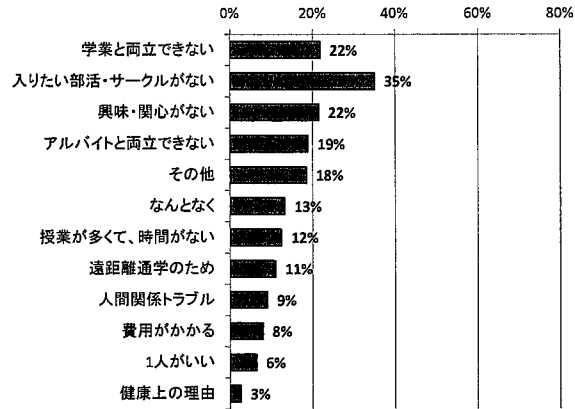


□ 0時間 ■ 1~10時間 ▨ 11~20時間
 □ 21~30時間 □ 30時間以上 □ 無回答

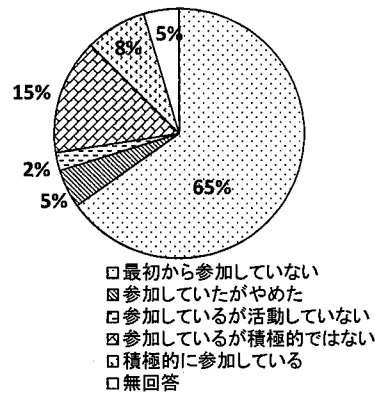
4) 部活・サークルに参加目的 (複数回答)	326	
友人を得る	173	53%
趣味と一致する	152	47%
競技への参加	124	38%
友達や先輩がいる	90	28%
健康のため	77	24%
先生や友人との交流	66	20%
知識・教育・技術・技能を身に付ける	65	20%
自分の居場所確保	38	12%
自己研鑽・人格形成	29	9%
その他	25	8%
試験や履修の情報を得るため	23	7%
社会貢献	14	4%
就職に有利	10	3%



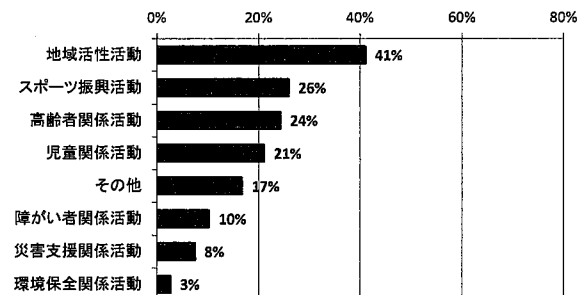
5) 参加していない理由 (やめた理由) *	265	
学業と両立できない	58	22%
入りたい部活・サークルがない	93	35%
興味・関心がない	57	22%
アルバイトと両立できない	50	19%
その他	49	18%
なんとなく	35	13%
授業が多くて、時間がない	33	12%
遠距離通学のため	29	11%
人間関係トラブル	24	9%
費用がかかる	21	8%
1人がいい	17	6%
健康上の理由	7	3%



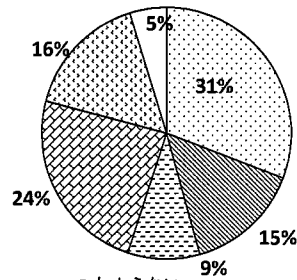
6) ボランティア活動	328	65%
最初から参加していない	25	5%
参加していたがやめた	12	2%
参加しているが活動していない	75	15%
参加しているが積極的ではない	40	8%
積極的に参加している	23	5%
無回答	503	100%



7) ボランティア活動の内容 (参加した)	185	
地域活性活動	76	41%
スポーツ振興活動	48	26%
高齢者関係活動	45	24%
児童関係活動	39	21%
その他	31	17%
障がい者関係活動	19	10%
災害支援関係活動	14	8%
環境保全関係活動	5	3%



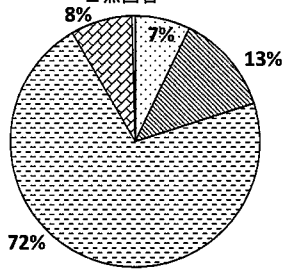
8) インターンシップ		
わからない	155	31%
興味がある	75	15%
興味がない	47	9%
参加した	121	24%
参加したいが、まだ参加していない	81	16%
無回答	24	5%
総計	503	100%



わからない
 興味がある
 興味がない
 参加した
 参加したいが、まだ参加していない
 無回答

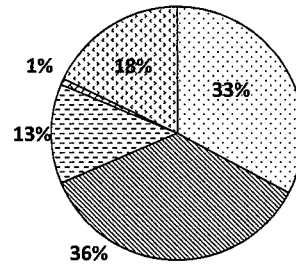
V. 経済状況

1) アルバイトの状況(アンケート時点で)		
したいけどできない	36	7%
していない	65	13%
定期的に行っている	360	72%
必要な時だけしている(短期バイト、派遣登録)	40	8%
無回答	2	0%
総計	503	100%



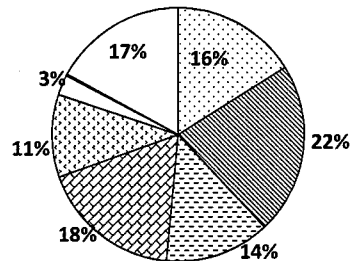
したいけどできない
 していない
 定期的に行っている
 必要な時だけしている(短期バイト、派遣登録)
 無回答

2) 通常1週間のアルバイト時間(していると回答した学生のみ)		
1~10時間	165	33%
11~20時間	180	36%
21~30時間	64	13%
31時間以上	4	1%
無回答	90	18%
総計	503	100%



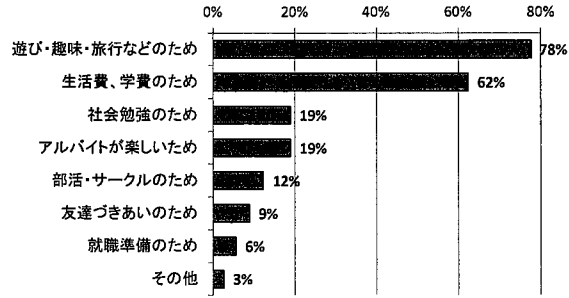
1~10時間 11~20時間 21~30時間
 31時間以上 無回答

3) 1か月のアルバイト収入(していると回答した学生のみ)		
~3万円未満	81	16%
3万円~5万円未満	110	22%
5万円~6万円未満	68	14%
6万円~8万円未満	91	18%
8万円~10万円未満	53	11%
10万円~20万円未満	13	3%
20万円以上	1	0%
無回答	86	17%
総計	503	100%

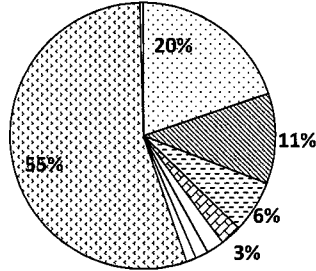


~3万円未満 3万円~5万円未満
 5万円~6万円未満 6万円~8万円未満
 8万円~10万円未満 10万円~20万円未満

4) アルバイトの理由 (複数可)	435	
遊び・趣味・旅行などのため	338	78%
生活費、学費のため	271	62%
社会勉強のため	82	19%
アルバイトが楽しいため	82	19%
部活・サークルのため	53	12%
友達つきあいのため	38	9%
就職準備のため	24	6%
その他	11	3%

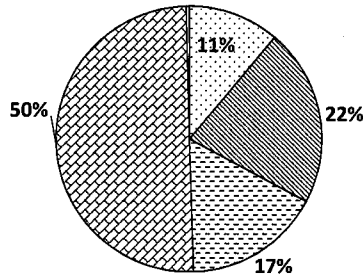


5) 家族からの援助 (仕送り) 1か月間		
～2万円未満	100	20%
2万円～4万円未満	55	11%
4万円～6万円未満	32	6%
6万円～8万円未満	13	3%
8万円～10万円未満	11	2%
10万円～15万円未満	8	2%
15万円以上	6	1%
なし	276	55%
無回答	2	0%
総計	503	100%



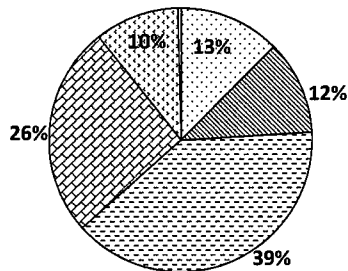
□～2万円未満 ▨2万円～4万円未満
 □4万円～6万円未満 ▩6万円～8万円未満
 □8万円～10万円未満 □10万円～15万円未満
 □15万円以上 □なし

6) 奨学金 (1か月間)		
～5万円未満	56	11%
5万円～10万円未満	109	22%
10万円以上	84	17%
なし (受けていない)	252	50%
無回答	2	0%
総計	503	100%



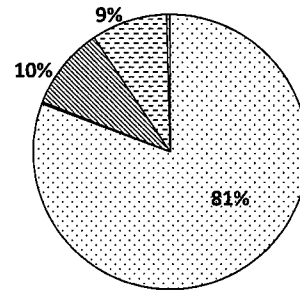
□～5万円未満 ▨5万円～10万円未満
 □10万円以上 □なし (受けていない)
 □無回答

7) 生活状況		
余裕がある	63	13%
やや余裕がある	58	12%
普通	198	39%
やや苦しい	130	26%
苦しい	52	10%
無回答	2	0%
総計	503	100%



□余裕がある ▨やや余裕がある
 □普通 ▩やや苦しい
 □苦しい □無回答

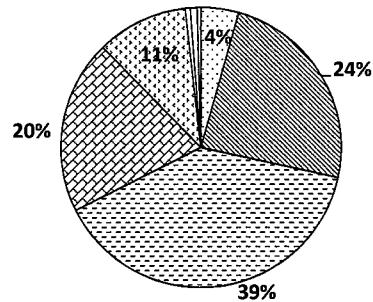
8) 学費について		
高いと思う	406	81%
安いと思う	1	0%
適当である	49	10%
わからない	45	9%
無回答	2	0%
総計	503	100%



□高いと思う □安いと思う ▨適当である
□わからない □無回答

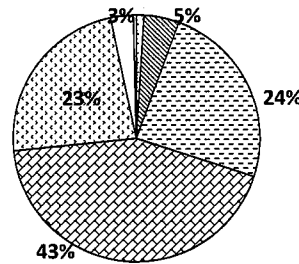
VI. 生活

1) 平均起床時刻		
～5時前	22	4%
5時～6時の間	121	24%
6時～7時の間	197	39%
7時～8時の間	101	20%
8時～9時の間	53	11%
10時～11時の間	3	1%
11時以降	4	1%
無回答	2	0%
総計	503	100%



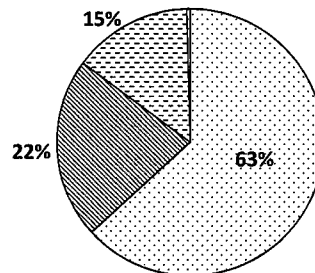
□～5時前 □5時～6時の間
□6時～7時の間 □7時～8時の間
□8時～9時の間 □10時～11時の間
□11時以降 □無回答

2) 平均就寝時刻		
21時～22時の間	5	1%
22時～23時の間	23	5%
23時～24時の間	123	24%
24時～25時の間	218	43%
25時～26時の間	117	23%
27時(3時)以降	15	3%
無回答	2	0%
総計	503	100%



□21時～22時の間 □22時～23時の間
□23時～24時の間 □24時～25時の間
□25時～26時の間 □27時(3時)以降
□無回答

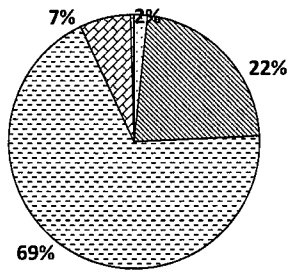
3) 朝食摂取		
毎日食べる	318	63%
たまに食べる(1週間に2, 3回)	110	22%
食べない	73	15%
無回答	2	0%
総計	503	37%



□毎日食べる
▨たまに食べる(1週間に2, 3回)
□食べない
□無回答

4) 1日の食事回数 (間食を除く)

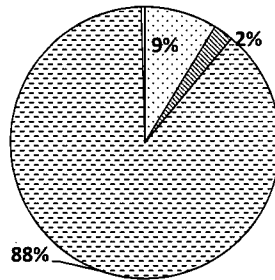
1食	9	2%
2食	113	22%
3食	346	69%
4食以上	33	7%
無回答	2	0%
総計	503	100%



□1食 □2食 □3食 □4食以上 □無回答

5) 喫煙 (現在)

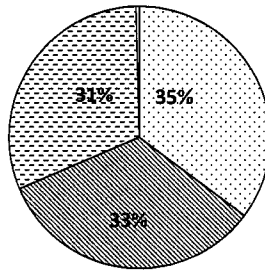
吸っている	44	9%
以前、吸っていたがやめた	12	2%
吸っていない	445	88%
無回答	2	0%
総計	503	91%



□吸っている □以前、吸っていたがやめた
□吸っていない □無回答

6) 授業以外の運動習慣

ある	177	35%
たまに行う	168	33%
全くない	156	31%
無回答	2	0%
総計	503	100%



□ある □たまに行う □全くない □無回答

2018年学生生活アンケート自由記述に対する回答

NO	要 望
1	Wi-Fiを入れて欲しい。パソコンが使える部屋を増やして欲しい (回答)Wi-Fiの導入を検討中です。
2	2階談話室の椅子が古くてかなり汚れているので、張り替えるか新しいものに変えて欲しい。庭ももっと植栽したりしてきれいにして欲しい (回答)学内の設備については計画的に更新を進めています。
3	ATMを作って欲しい (回答)検討しましたが、利用人数の規模を考えると導入はできません。
4	体育館更衣室内に、頭や体を洗う洗剤が欲しい (回答)衛生面の問題から洗剤等につきましては個人で都度ご準備ください。
5	トレーニングルーム改善、スポーツ施設を増やして欲しい (回答)トレーニングルームを新設予定です。
6	ロッカーを大きくして欲しい (回答)設置スペースと学生人数の関係上、大きくすることはできません。
7	駅と学校間のバスを出して欲しい (回答)検討いたしましたが、駅周辺の乗降スペース確保等の問題があり導入できませんでした。
8	椅子が座りにくい (回答案)203及び204講義室は机と椅子を更新しています。学内の設備については計画的に更新を進めています。
9	車通学やバイク通学をしたい (回答)安全面から車やバイクでの通学は禁止としております。
10	冬季の暖房開始時期をもっと遅くして欲しい (回答)冷暖房の切り替え学内基準に準拠して運転しております
11	ボランティア活動など社会貢献をより気軽にできるようにして欲しい (回答)2020年度より人間関係実践演習Ⅰでボランティアの講義を行います。またボランティアは今まで学内の掲示のみで募集をしていましたが、大学ホームページにも新たにページを追加します。今後はこちらでも情報を発信していきます。
12	災害(台風など)発生が予測される時の対応をもっと早くして欲しい (回答)6時時点での状況を大学ホームページに掲示しています。非常時の授業等の取り扱いについては、2020年度版学生便覧99ページに記載がありますのでご確認ください。
13	試験結果を早く出して欲しい (回答)試験結果は試験結果が出たものから順次掲示し、試験後5日以内に掲示としています。
14	休講情報の提示が遅い (回答)掲示はできるだけ早く対応していますが、直前でないとわからないこと(担当教員の体調不良、忌引き等)もあるため掲示が遅くなってしまうこともあります。
15	進路、就職について情報が欲しい (回答)WEBで求人情報やインターンシップ情報を閲覧できるシステムを導入しています。詳細は大学ホームページをご確認ください。
16	落とし物が帰ってこない (回答)落とし物をしないように席を離れるときは確認して下さい。落とし物は自己責任です。
17	ニチバンのテーピングも売って欲しい (回答)2020年度後期より、売店ヤマザキショップで取り扱いを開始する予定です。