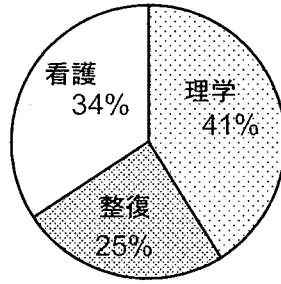
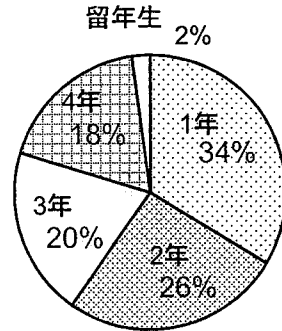


I. 基本事項

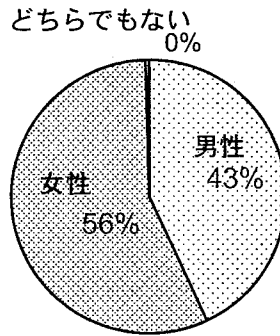
1) 学科	回答数	割合
理学療法	270	41%
整復医療・トレーナー	161	25%
看護	225	34%
総計	656	100%



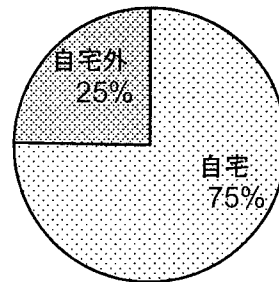
2) 学年	回答数	割合
1年	221	34%
2年	171	26%
3年	131	20%
4年	119	18%
留年生	14	2%
総計	656	100%



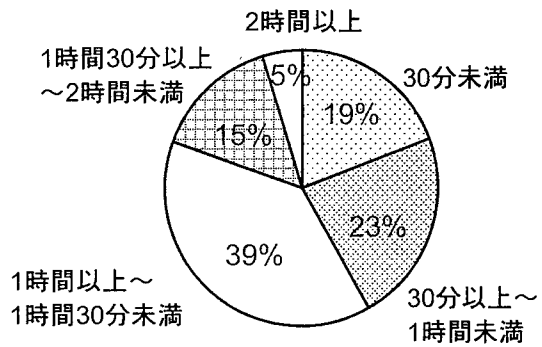
3) 性別	回答数	割合
男性	283	43%
女性	370	56%
どちらでもない	3	0%
総計	656	100%



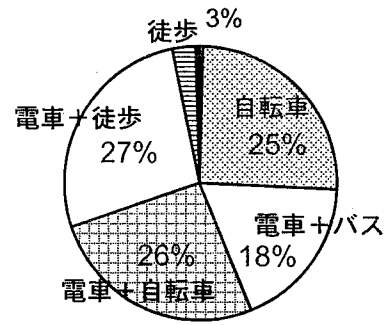
4) 住居	回答数	割合
自宅	494	75%
自宅以外 (アパート、寮など)	162	25%
総計	656	100%



5) 通学時間 (自宅から大学まで)	回答数	割合
30分未満	126	19%
30分以上~1時間未満	148	23%
1時間以上~1時間30分未満	254	39%
1時間30分以上~2時間未満	97	15%
2時間以上	31	5%
総計	656	100%

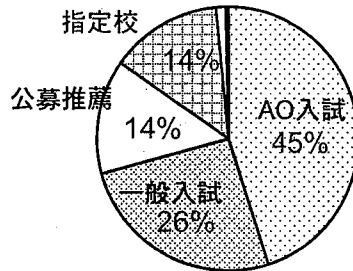


6) 通学手段		
バス	3	0%
自転車 (自宅、下宿、アパート等)	166	25%
電車 (JR、メトロ、私鉄等) +ノ	119	18%
電車 (JR、メトロ、私鉄等) +自	170	26%
電車 (JR、メトロ、私鉄等) +徒	177	27%
徒歩	18	3%
その他 (家族が自家用車で送迎等)	3	0%
総計	656	100%

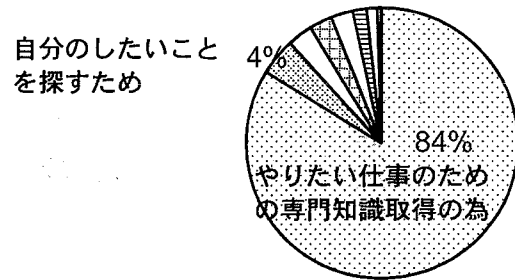


## II. 進学目的等

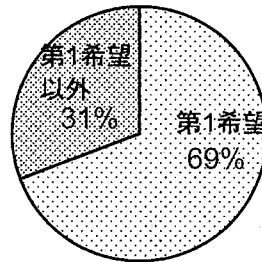
1) 入試区分		
AO入試	296	45%
一般入試	168	26%
公募推薦	92	14%
指定校	90	14%
センター試験利用入試	8	1%
社会人	2	0%
総計	656	100%



2) 進学目的 (もっともあてはまるものを1つ選択)		
やりたい仕事のための専門知識取得の為	550	84%
自分のしたいことを探するため	29	4%
学問を学びたいから	20	3%
その他	18	3%
大学卒の学歴が必要	17	3%
家族の希望	11	2%
大学生活を楽しみたいから	8	1%
周りの友人が進学をするから	3	0%
総計	656	100%

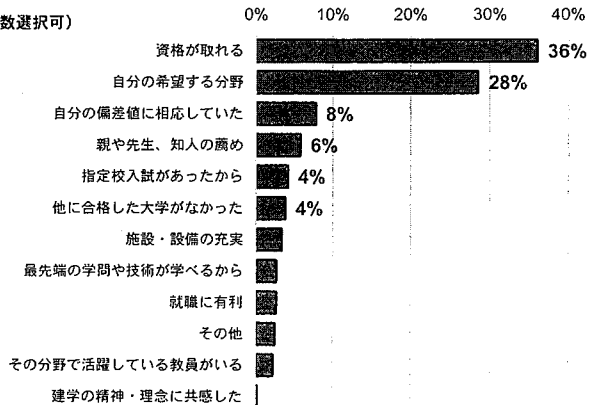


3) 何番目の志望大学か?		
第1志望	454	69%
第1志望以外	202	31%
総計	656	100%



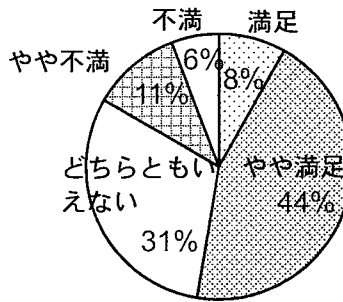
### 4) 本学を志望した理由 (あてはまるものにチェック; 複数選択可)

資格が取れる	559	36%
自分の希望する分野 (将来の仕事として)	442	28%
自分の偏差値 (高校時代) に相応していた	121	8%
親や先生、知人の薦め	90	6%
指定校入試があったから	65	4%
他に合格した大学がなかった	60	4%
施設・設備の充実	53	3%
最先端の学問や技術が学べるから	42	3%
就職に有利	42	3%
その他	39	3%
その分野で活躍している教員がいる	35	2%
建学の精神・理念に共感した	3	0%
総計	1551	100%



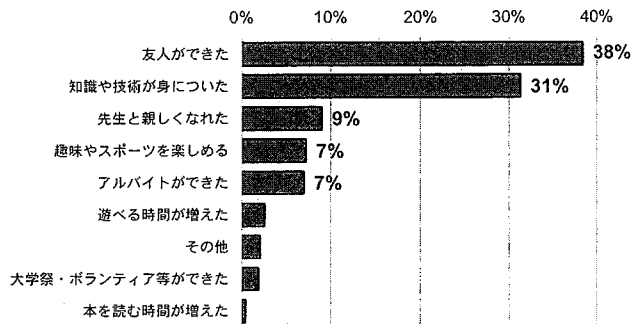
5) 学科満足度

満足	54	8%
やや満足	291	44%
どちらとも言えない	202	31%
やや不満	71	11%
不満	38	6%
総計	656	100%



6) 大学に入ってよかったと思う点(あてはまるものにチェック;複数選択可)

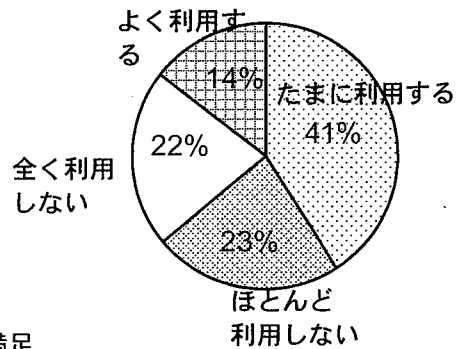
友人ができた	520	38%
知識や技術が身についた	424	31%
先生と親しくなれた	122	9%
趣味やスポーツを楽しめる(部活・サークル等)	98	7%
アルバイトができた	95	7%
遊べる時間が増えた	35	3%
その他	28	2%
大学祭・行事運営・ボランティア等ができた	26	2%
本を読む時間が増えた	6	0%
総計	1354	100%



7) 図書館について

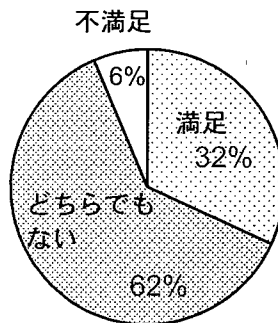
① 図書館の利用(もっともあてはまるものを1つ選択)

たまに利用する	269	41%
ほとんど利用しない	150	23%
全く利用しない	142	22%
よく利用する	95	14%
総計	656	100%



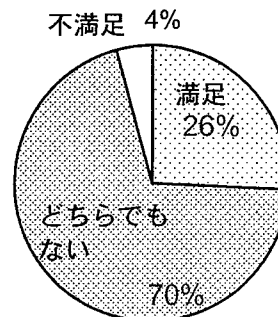
② 図書館の開館・閉館時間は

満足	209	32%
どちらでもない	405	62%
不満足	42	6%
総計	656	100%



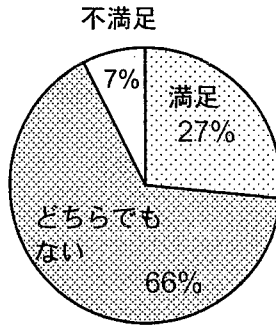
③ 図書館の貸出・検索・案内サービスは

満足	169	26%
どちらでもない	459	70%
不満足	28	4%
総計	656	100%



④図書館の所蔵の種類や冊数は充分か

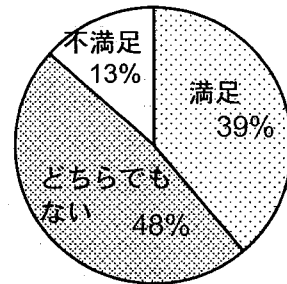
満足	174	27%
どちらでもない	433	66%
不満足	49	7%
総計	656	100%



8) 情報処理・PCルームについて

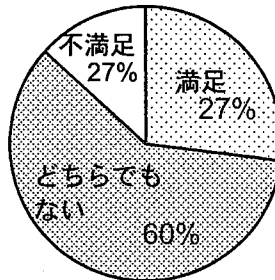
①PC台数は?

満足	255	39%
どちらでもない	313	48%
不満足	88	13%
総計	656	100%



②機種やソフトについて

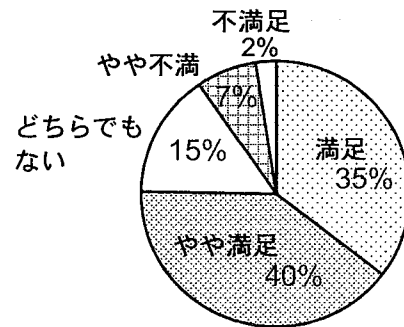
満足	177	27%
どちらでもない	392	60%
不満足	87	13%
総計	656	100%



9) 大学の施設について

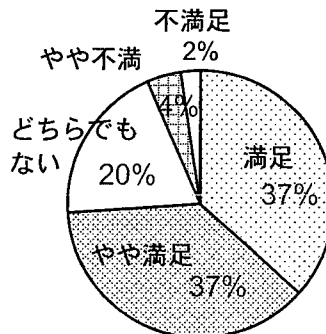
①清潔さ

満足	232	35%
やや満足	262	40%
どちらでもない	99	15%
やや不満	47	7%
不満足	16	2%
総計	656	100%

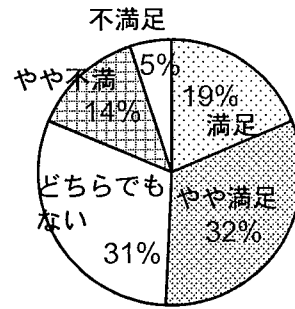


②安全性

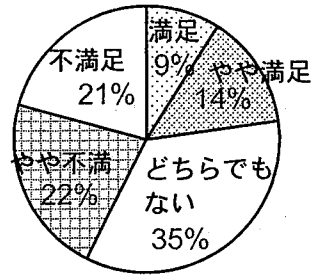
満足	240	37%
やや満足	245	37%
どちらでもない	128	20%
やや不満	27	4%
不満足	16	2%
総計	656	100%



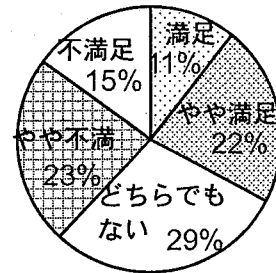
③案内掲示		
満足	123	19%
やや満足	210	32%
どちらでもない	201	31%
やや不満	89	14%
不満	33	5%
<b>総計</b>	<b>656</b>	<b>100%</b>



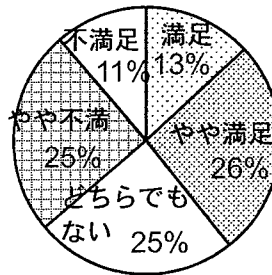
④運動施設		
満足	59	9%
やや満足	91	14%
どちらでもない	227	35%
やや不満	143	22%
不満	136	21%
<b>総計</b>	<b>656</b>	<b>100%</b>



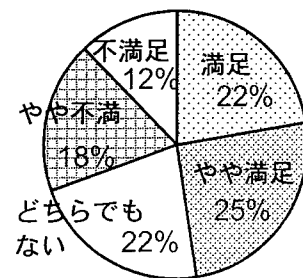
⑤自習環境		
満足	70	11%
やや満足	145	22%
どちらでもない	192	29%
やや不満	151	23%
不満	98	15%
<b>総計</b>	<b>656</b>	<b>100%</b>



⑥食堂の広さ(大き)		
満足	86	13%
やや満足	172	26%
どちらでもない	161	25%
やや不満	163	25%
不満	74	11%
<b>総計</b>	<b>656</b>	<b>100%</b>

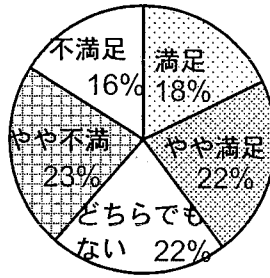


⑦食堂のメニュー価格		
満足	147	22%
やや満足	165	25%
どちらでもない	144	22%
やや不満	120	18%
不満	80	12%
<b>総計</b>	<b>656</b>	<b>100%</b>



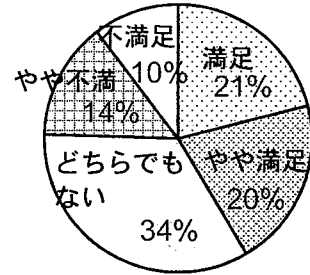
⑧食堂のメニューの数

満足	117	18%
やや満足	144	22%
どちらでもない	142	22%
やや不満	148	23%
不満	105	16%
総計	656	100%



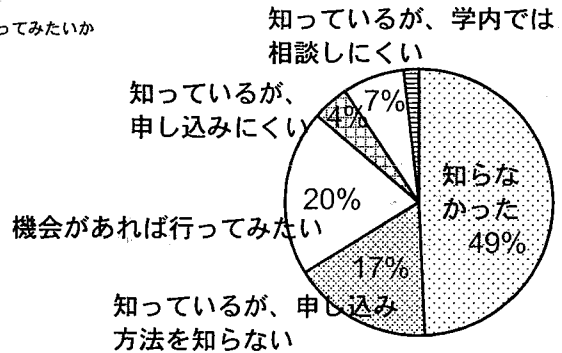
10) 事務職員の対応について

良い	138	21%
まあ良い	134	20%
普通	223	34%
あまり良くない	93	14%
良くない	68	10%
総計	656	100%



11) 学生相談があることを知っているか？また、相談に行ってみたいか

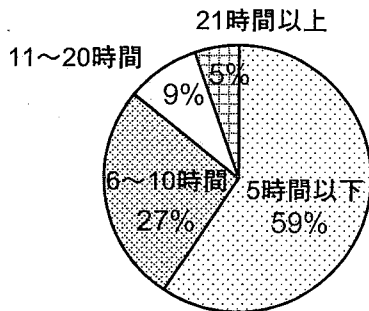
知らなかった	323	49%
知っているが、申し込み方法を知らない	111	17%
機会があれば行ってみたい	132	20%
知っているが、申し込みにくい	29	4%
知っているが、学内では相談しにくい	49	7%
相談に行ったことがある	12	2%
総計	656	100%



Ⅲ. 正課教育

1) 通常1週間でどれくらいの自主学習を行っているか

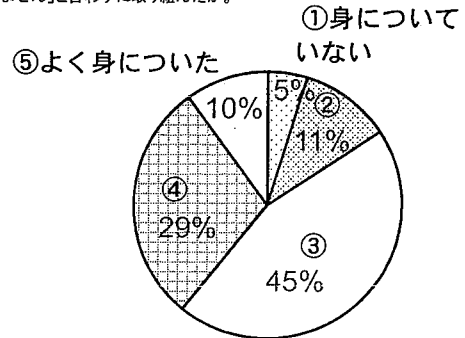
5時間以下	389	59%
6~10時間	174	27%
11~20時間	58	9%
21時間以上	35	5%
総計	656	100%



2) いままでの学修で身についた力を5段階で評価してください。

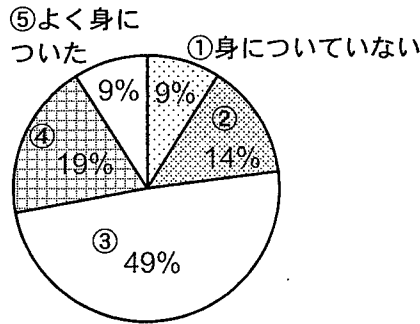
①物事に進んで取り組む力(・自分で考えて活動を進められるようになったか。・「できません」と言わずに取り組んだか。・自分からすすんで動くようになったか。)

1 身につけていない	31	5%
2	72	11%
3	296	45%
4	191	29%
5 よく身についた	66	10%
総計	656	100%



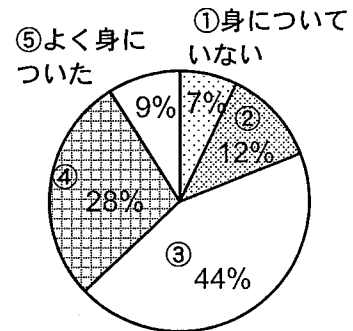
②他人に働きかけ巻き込む力(・積極的にクラス活動に従事したか。・まわりと助け合って取り組んだか。  
・確認や質問をしながら活動を行えたか。)

1 身についていない	59	9%
2	92	14%
3	322	49%
4	124	19%
5 よく身についた	59	9%
総計	656	100%



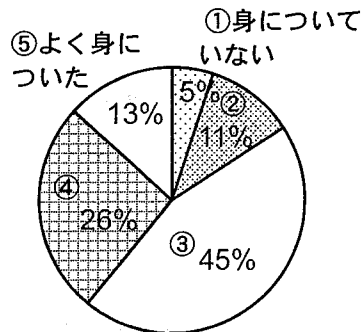
③目的を設定し確実に行動する力(・自分の意見を提案したか。・自立的に活動に取り組んだか。  
・目的をよく考えて行動したか。)

1 身についていない	47	7%
2	78	12%
3	288	44%
4	184	28%
5 よく身についた	59	9%
総計	656	100%



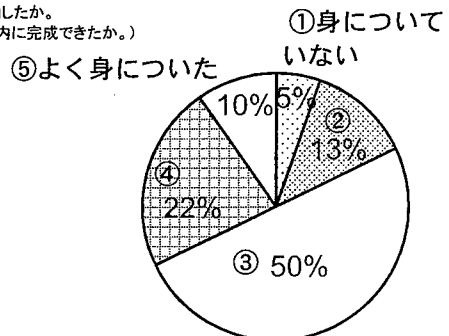
④現状を分析し目的や課題を明らかにする力(・必要な情報と必要ではない情報をきちんと区別できたか。  
・プロセスを自ら考え、実行できるようになったか。・確認や見直しを行い、ケアレスミス未然に防いでいるか。)

1 身についていない	33	5%
2	71	11%
3	296	45%
4	169	26%
5 よく身についた	87	13%
総計	656	100%



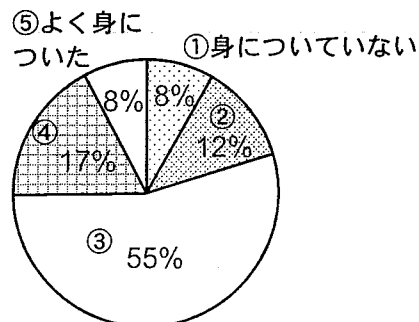
⑤課題の解決に向けたプロセスを明らかにし準備する力(・問題点を整理して行動したか。  
・重要となるポイントを優先して行動できたか。・事前に計画を立てて、期限内に完成できたか。)

1 身についていない	35	5%
2	82	13%
3	328	50%
4	147	22%
5 よく身についた	64	10%
総計	656	100%



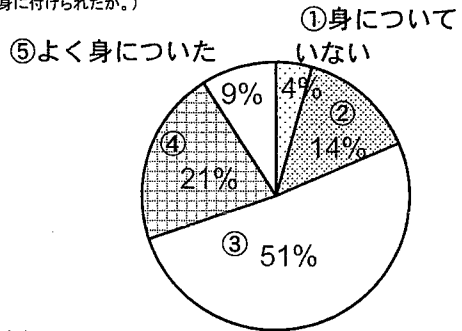
⑥新しい価値を生み出す力(・タスクの目的に沿って、創造的に作品を作成しようとしたか。・参考文献や  
関連する資料から新しい成果物を作成したか。・比較や分析だけでなく、自分の考察を交えて成果物を作成したか。)

1 身についていない	54	8%
2	79	12%
3	358	55%
4	114	17%
5 よく身についた	51	8%
総計	656	100%




⑦自分の意見をわかりやすく伝える力(・発表時において、論点を整理してわかりやすい説明ができたか。  
・必要な情報を伝えられるようになったか。・報告・連絡・相談をする習慣を身に付けられたか。)

1 身についていない	29	4%
2	93	14%
3	336	51%
4	139	21%
5 よく身についた	59	9%
総計	656	100%




⑧相手の意見を丁寧に聴く力(・ほかの人から必要な情報を引き出せるようになったか。  
・相手が言いたいことをしっかり把握できるようになったか。・自分と異なる意見をよく聴くことができるようになったか。)

1 身についていない	22	3%
2	37	6%
3	249	38%
4	190	29%
5 よく身についた	158	24%
総計	656	100%



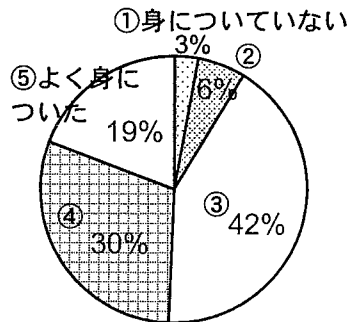
⑨意見の違いや立場を理解する力(・相手の立場に立って考えられるようになったか。・状況に応じたさまざまな異なる方法で対応できるようになったか。・異なる文化の思考方法、習慣の違いなどに対応できるようになったか)

1 身についていない	18	3%
2	35	5%
3	255	39%
4	214	33%
5 よく身についた	134	20%
総計	656	100%




⑩自分と周囲の人々や物事との関係性を理解する力(・自分の役割を十分理解して取り組めるようになったか。  
・自分の良さを把握し、自分の役割分担を理解しているか。・他の人の良さを引出し、チーム全体を考え行動できたか。)

1 身についていない	19	3%
2	38	6%
3	275	42%
4	198	30%
5 よく身についた	126	19%
総計	656	100%



⑪社会のルールや人との約束を守る力(・授業や活動時間の使い方の自己管理ができるようになったか。  
・宿題の提出など、決められた期限を守ったか。・社会的なルール、マナーを守って行動できたか。)


1 身についていない	18	3%
2	27	4%
3	215	33%
4	200	30%
5 よく身についた	196	30%
総計	656	100%





⑩ストレスの発生源に対応する力(・大変な時、仲間の協力などにより、乗り越えようと努力したか。  
 ・疲れている時や、気持ちが沈んでいる時でも、前向きに授業に望んだか。・自分で感情をコントロールできたか。)

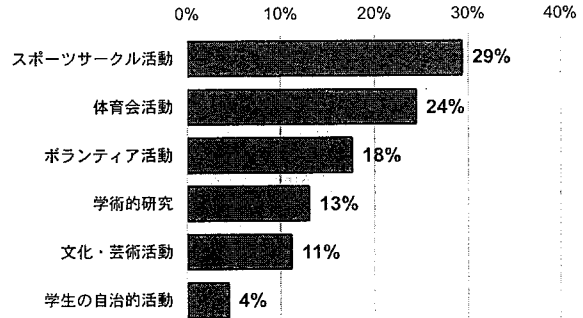
1 身につけていない	41	6%
2	69	11%
3	285	43%
4	143	22%
5 よく身についた	118	18%
総計	656	100%



IV. 課外教育

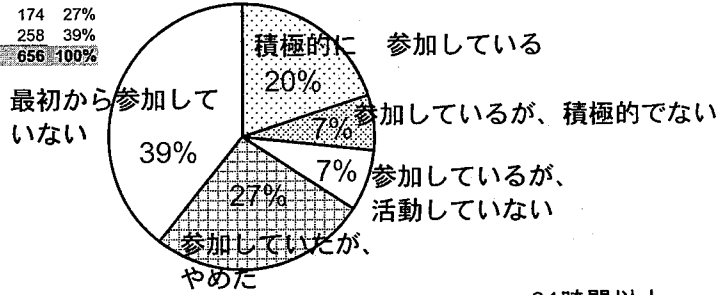
1) どのような課外活動を望むか(複数回答可)

スポーツサークル活動	297	29%
体育会活動	247	24%
ボランティア活動	178	18%
学術的研究	132	13%
文化・芸術活動	113	11%
学生の自立的活動(学生会等含む)	45	4%
総計	1,012	100%



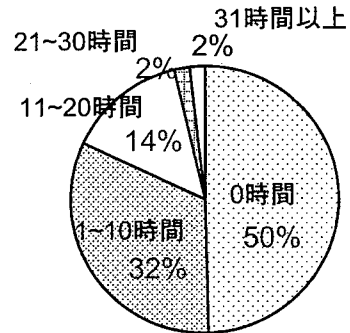
2) 部活・サークル

積極的に参加している	131	20%
参加しているが、積極的でない	44	7%
参加しているが、活動していない	49	7%
参加していたが、やめた	174	27%
最初から参加していない	258	39%
総計	656	100%



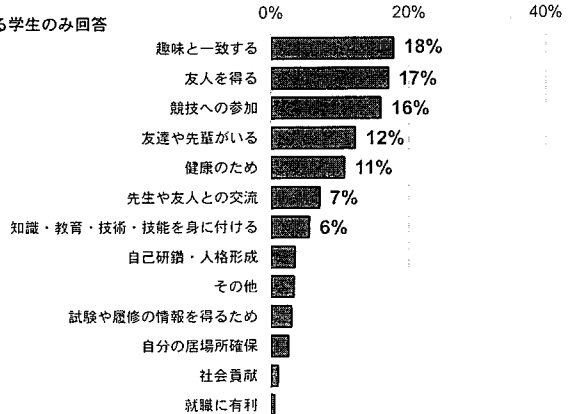
3) 毎月どのくらいの時間、部活・サークルに参加したいか(1か月あたり)

0時間	325	50%
1~10時間	213	32%
11~20時間	94	14%
21~30時間	12	2%
31時間以上	12	2%
総計	656	100%



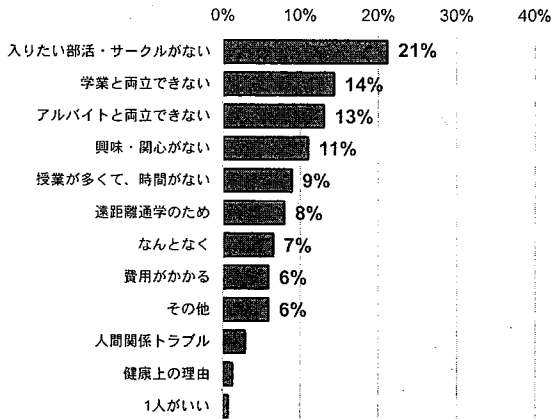
4) 部活・サークルに参加目的(複数回答可) \* 参加している学生のみ回答

趣味と一致する	163	18%
友人を得る	156	17%
競技への参加	146	16%
友達や先輩がいる	112	12%
健康のため	98	11%
先生や友人との交流	65	7%
知識・教育・技術・技能を身に付ける	51	6%
自己研鑽・人格形成	32	3%
その他	31	3%
試験や履修の情報を得るため	28	3%
自分の居場所確保	24	3%
社会貢献	10	1%
就職に有利	5	1%
総計	921	100%



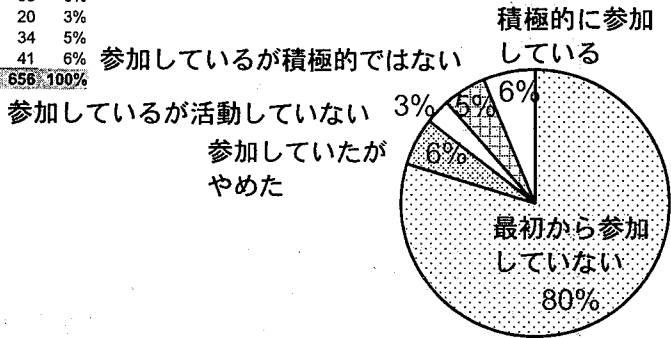
5) 参加していない理由(やめた理由) \*部活・サークルに参加していない学生のみ回答(複数回答可)

入りたい部活・サークルがない	180	21%
学業と両立できない	122	14%
アルバイトと両立できない	111	13%
興味・関心がない	94	11%
授業が多くて、時間がない	76	9%
遠距離通学のため	68	8%
なんとなく	56	7%
費用がかかる	51	6%
その他	51	6%
人間関係トラブル	25	3%
健康上の理由	11	1%
1人がいい	6	1%
総計	851	100%



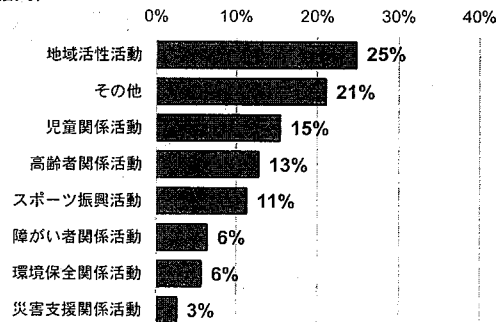
6) ボランティア活動

最初から参加していない	523	80%
参加していたがやめた	38	6%
参加しているが活動していない	20	3%
参加しているが積極的ではない	34	5%
積極的に参加している	41	6%
総計	656	100%



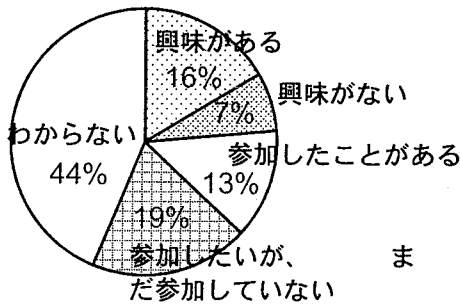
7) ボランティア活動の内容(参加したことがある人のみ回答;複数可)

地域活性活動	66	25%
その他	56	21%
児童関係活動	41	15%
高齢者関係活動	34	13%
スポーツ振興活動	30	11%
障がい者関係活動	17	6%
環境保全関係活動	15	6%
災害支援関係活動	7	3%
総計	266	100%



8) インターンシップ

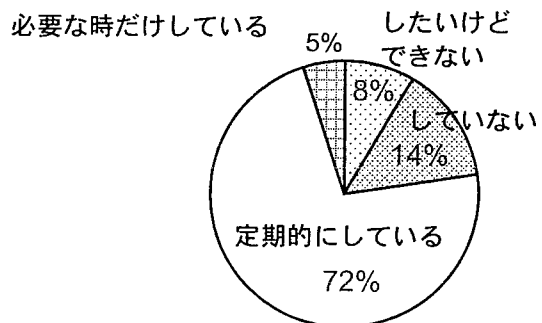
興味がある	108	16%
興味がない	47	7%
参加したことがある	87	13%
参加したいが、まだ参加していない	127	19%
わからない	287	44%
総計	656	100%



V. 経済状況

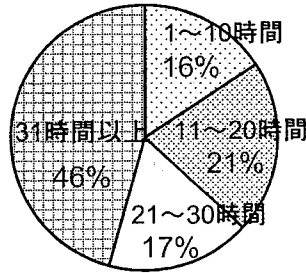
1) アルバイトの状況(アンケート時点で)

したいけどできない	55	8%
していない	93	14%
定期的に行っている	475	72%
必要な時だけしている(短期バイト、)	33	5%
総計	656	100%



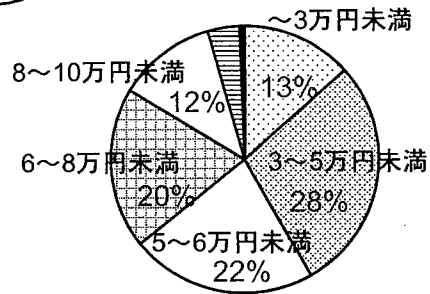
2) 毎月のアルバイト時間(していると回答した学生のみ)(1か月あたり)

1~10時間	82	16%
11~20時間	110	21%
21~30時間	91	17%
31時間以上	238	46%
総計	521	100%



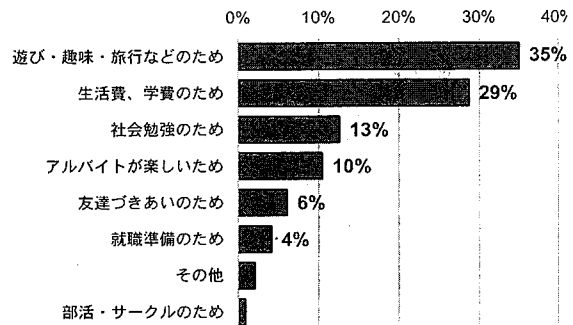
3) 毎月のアルバイト収入(していると回答した学生のみ)(1か月あたり)

~3万円未満	70	13%
3万円~5万円未満	148	28%
5万円~6万円未満	117	22%
6万円~8万円未満	102	20%
8万円~10万円未満	62	12%
10万円~20万円未満	20	4%
20万円以上	3	1%
総計	522	100%



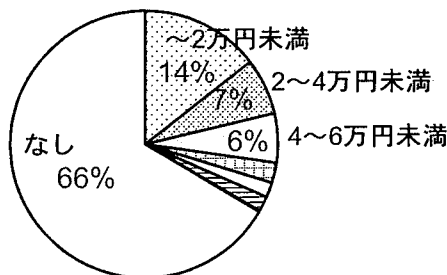
4) アルバイトの理由(複数可)

遊び・趣味・旅行などのため	392	35%
生活費、学費のため	321	29%
社会勉強のため	141	13%
アルバイトが楽しいため	117	10%
友達づきあいのため	68	6%
就職準備のため	46	4%
その他	23	2%
部活・サークルのため	10	1%
総計	1,118	100%



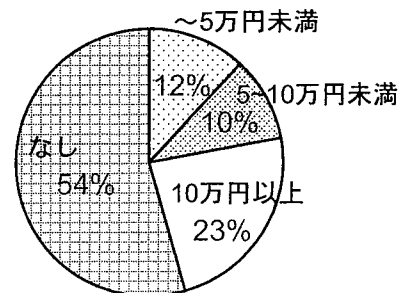
5) 家族からの援助(仕送り)(1か月あたり)

~2万円未満	95	14%
2万円~4万円未満	45	7%
4万円~6万円未満	39	6%
6万円~8万円未満	16	2%
8万円~10万円未満	12	2%
10万円~15万円未満	12	2%
15万円以上	1	0%
なし	436	66%
総計	656	100%



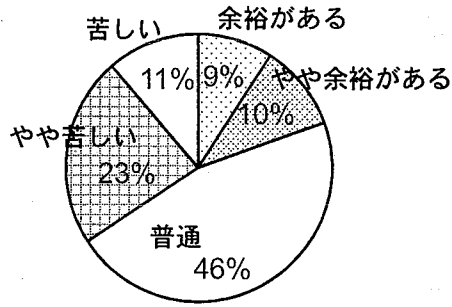
6) 奨学金(1か月あたり)

~5万円未満	78	12%
5万円~10万円未満	67	10%
10万円以上	154	23%
なし(受けていない)	357	54%
総計	656	100%



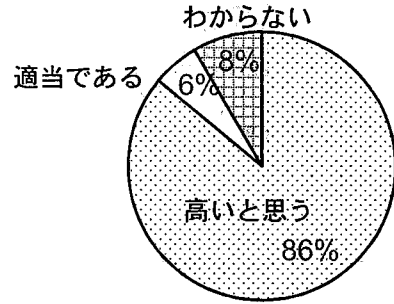
7) 生活状況

余裕がある	60	9%
やや余裕がある	68	10%
普通	303	46%
やや苦しい	151	23%
苦しい	74	11%
総計	656	100%



8) 学費について

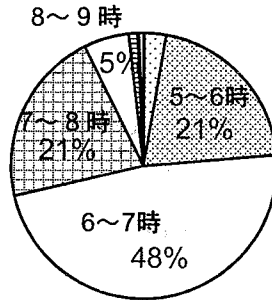
高いと思う	564	86%
安いと思う	0	0%
適当である	37	6%
わからない	55	8%
総計	656	100%



VI. 生活

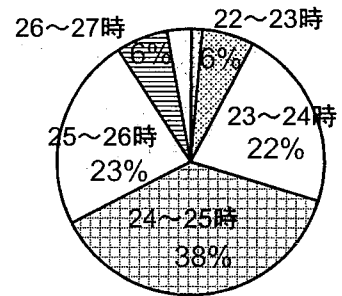
1) 平均起床時刻

～5時前	18	3%
5時～6時の間	137	21%
6時～7時の間	313	48%
7時～8時の間	140	21%
8時～9時の間	36	5%
9時～10時の間	7	1%
10時～11時の間	1	0%
11時以降	4	1%
総計	656	100%



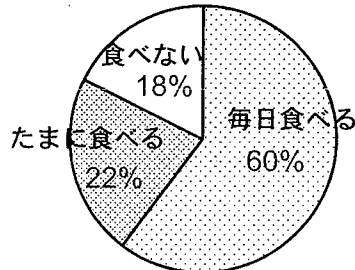
2) 平均就寝時刻

21時～22時の間	9	1%
22時～23時の間	41	6%
23時～24時(0時)の間	145	22%
24時(0時)～25時(1時)の間	247	38%
25時(1時)～26時(2時)の間	154	23%
26時(2時)～27時(3時)の間	41	6%
27時(3時)以降	19	3%
総計	656	100%

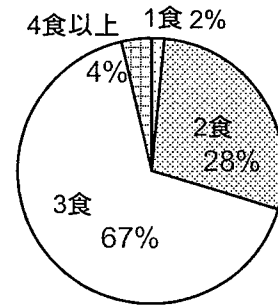


3) 朝食摂取

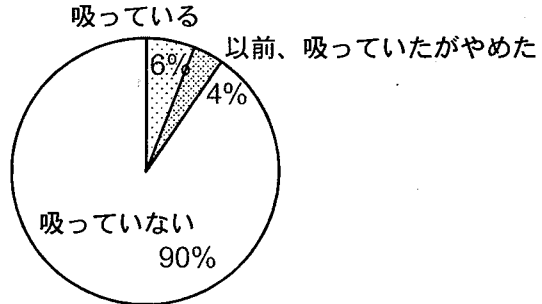
毎日食べる	395	60%
たまに食べる(1週間に2,3回)	145	22%
食べない	116	18%
総計	656	100%



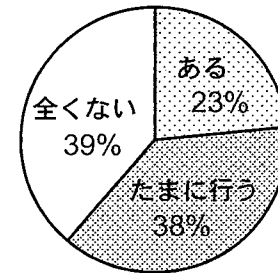
4) 1日の食事回数 (間食を除く)		
1食	10	2%
2食	185	28%
3食	437	67%
4食以上	24	4%
<b>総計</b>	<b>656</b>	<b>100%</b>



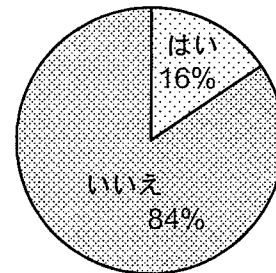
5) 喫煙 (現在)		
吸っている	39	6%
以前、吸っていたがやめた	24	4%
吸っていない	593	90%
<b>総計</b>	<b>656</b>	<b>100%</b>



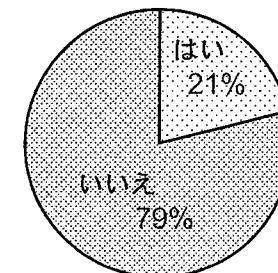
6) 授業以外の運動習慣		
ある	154	23%
たまに行う	248	38%
全くない	254	39%
<b>総計</b>	<b>656</b>	<b>100%</b>



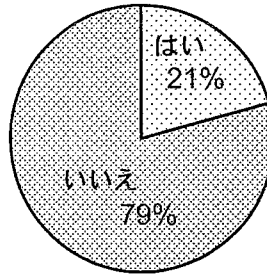
VI. ストレスについて		
1) 人に会いたくない		
はい	102	16%
いいえ	554	84%
<b>総計</b>	<b>656</b>	<b>100%</b>



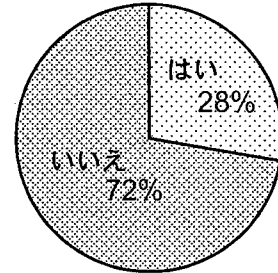
2) 死にたくなることがある		
はい	139	21%
いいえ	517	79%
<b>総計</b>	<b>656</b>	<b>100%</b>



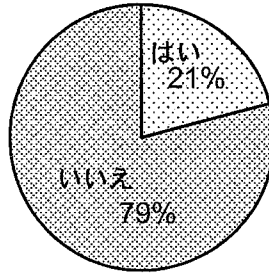
3) 人づきあいが嫌いである		
はい	136	21%
いいえ	520	79%
総計	656	100%



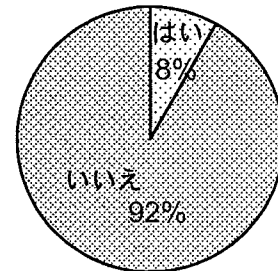
4) 他人に陰口を言われると感じる		
はい	182	28%
いいえ	474	72%
総計	656	100%



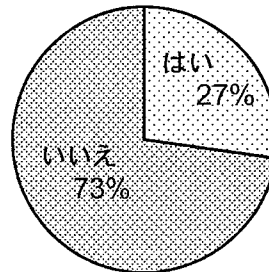
5) 胸が痛んだり、しめつけられる		
はい	137	21%
いいえ	519	79%
総計	656	100%



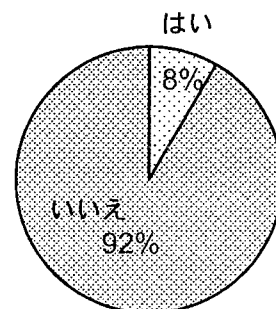
6) 他人に相手にされない		
はい	54	8%
いいえ	602	92%
総計	656	100%



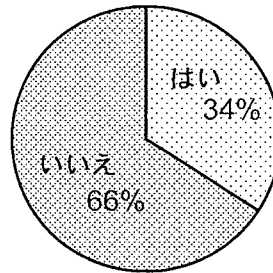
7) 他人が信じられない		
はい	179	27%
いいえ	477	73%
総計	656	100%



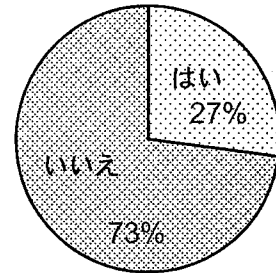
8) 自分の変なにおいが気になる		
はい	55	8%
いいえ	601	92%
総計	656	100%



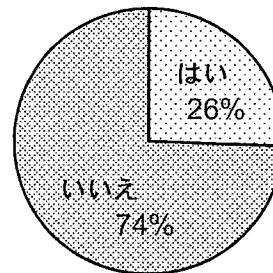
9) 気持ちが悲観的になる		
はい	224	34%
いいえ	432	66%
総計	656	100%



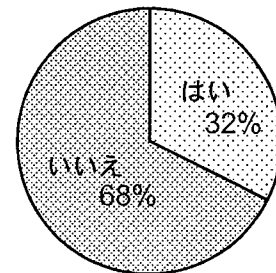
10) 頭痛がする		
はい	178	27%
いいえ	478	73%
総計	656	100%



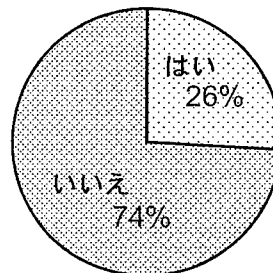
11) つまらない考えがとれない(やめられない)		
はい	168	26%
いいえ	488	74%
総計	656	100%



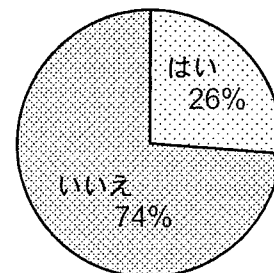
12) 体がだるい		
はい	212	32%
いいえ	444	68%
総計	656	100%



13) 不眠がちである(眠れないことが多い)		
はい	170	26%
いいえ	486	74%
総計	656	100%



14) めまいや立ちくらみがする		
はい	172	26%
いいえ	484	74%
総計	656	100%



## 自由記述の代表的な意見に対する回答

NO	内容
1	このアンケート結果を掲示してほしい。他学生がどのような意見を持っているのを知りたい。 (回答) 毎回全アンケートを学内掲示板に掲示しています。学内掲示板は一定期間掲示後は撤去しますが、WEB掲示板では過去に実施したアンケートを閲覧することができます。
2	オンライン授業希望です (回答) 本学授業には実技を伴うものも多々あることから後期は対面授業としております。時間割の都合上、オンライン授業と対面授業を組み合わせることは困難な状況です。
3	食堂メニューの栄養バランスが偏ったものが多い印象です。もう少し野菜メインのメニューや選べる種類を増やすなど対策していただけたら嬉しいです。 (回答) 検討いたします
4	学生生活に関しては、1つ目に駐輪場や自転車のマナーを未だに守れない人を見かける事です。通ってはいけない所を通ったり、イヤホンをつけたり、並列走行していたり、平気で信号無視をしたり学校の名前を背負って登下校している意識が足りないと思います。また、スケートボードで登校禁止のオクレンジャーが通知された後にスケートボードで通学している人を見かけました。駐輪場においては白線の見えない人が多くて、歩く場所が無くとも迷惑しています。停める場所が分からないのでしょうか。マナーを真面目に守っている側が馬鹿らしく感じる事さえあります。原因の究明と再発防止を求めます。 (回答) 年度当初に自転車マナーについて講習会を実施し、学生にマナーの遵守を周知しています。
5	学費が高い。前期で施設費など使ってなかった分は返して欲しい。 (回答) 4年間で学位を取得するために納めていただく総額を年度ごとに等分して納入していただいているというのが一年間の学生納付金での考え方で、一時的に利用が出来なくても図書館の本を購入することや教育環境を整備する費用なども含まれています。そのため減額や返金対応はいたしません。
6	学費が高いから親から厳しいといわれている。どこに使われているのか定期的に教えてほしいし、コロナで学校が休みだった時の分は返金してほしい。 (回答) 本学ホームページで公表しています
7	2つ目に、コロナ対策に関してです。授業中の換気や授業後の消毒など対策して頂いていますが、4年にもかかわらずクラブで遊んでいる生徒と同じ教室で授業を受けたくありません。今まで以上に自分と周りの人の身を守るという意味で、密を避けた生活を心がけるように事務の方々から発信をして欲しいと思っています。 (回答) 度々大学より、新型コロナウイルス感染症対策について学生へ発信しています
8	静かに勉強できる部屋が欲しい。 (回答) 図書館内の自習室を利用してください
9	部屋が閉められていて自習できる部屋がなくて困るので全部解放して欲しい。 (回答) 自習用に空き教室等を開放しています
10	事務の方の対応や1階のコンビニの店員の方の対応がひどいと感じます。 (回答) 対応を見直します
11	事務間や学科教員間での報連相が全く出来ていません。学生は振り回されるますし、学生の見本となるような大人になってほしいものです。全く出来ていないと思います。学生に不安を与えるような対応ばかりなら退職した方がいいと思われれます。今後このようなことが一切ないように気をつけてほしいです。 (回答) 情報の共有を徹底します
12	重要な内容はオクレンジャーを使って送信して欲しい。掲示板も定期的にチェックしているが、重要なことなのに掲示板で貼られていないためのオクレンジャーなのか分からない。 (回答) 大学の正式なお知らせは学内掲示板及びWEB掲示板です
13	学内で密を回避してほしいとのことですが、空き時間等にロビーにたむろする学生が多くて使おうにも使えない。空き教室を積極的に開放するなど施設面でも協力してもらいたい。 (回答) 空いている教室を自習室として開放しています
14	朝1限の時間に登校してくると階段を掃き掃除して上から埃が降ってくるのが嫌です (回答) 検討いたします
15	4階の掃除もしていただけると嬉しいです。 (回答) 実習室は使用者各自が清掃することになっています
16	トレーニングルームが一般学生も使えるようになって欲しいです。 (回答) 現状は、新型コロナウイルス感染症対策として、授業や実習及びトレーニングルームを使用しないと活動できない学生団体のみ使用が出来ます
17	義肢装具室の机がガタガタ揺れるので講義、試験に集中できません。一刻も早く新しいものにしていただきたいです。 (回答) 検討します
18	喫煙所を作って欲しいです (回答) 健康増進法の改正にともない、敷地内から喫煙所を撤去しております
19	・電子レンジの数を増やして欲しいです。昼休みは30分位行列が出来ていて、とても人が密集しているので最近では使えていません。ソファを一ヶ所無くして広く場所を設ける(ソファのところが張り紙関係なく座ったりして密集しているので)、業務用のものに戻して回転率を上げる等の対応をして頂きたいです。 (回答) コンセント容量の関係上、2階談話ロビーに業務用電子レンジの設置はできません
20	図書館にカバンを持って行けるようにして欲しい (回答) カバンの持ち込みにつきましては、リュックや荷物を持ち込むことにより、机の上に置けば、他の人の利用場所を狭め、床に置けば、衛生上の問題があるため、禁止しています。面倒でも、学習に必要なものはロッカーにしまってください。
21	図書館についてですが文化や芸術などの本は減らしていただいて専門書をもっと追加していただきたいです。 (回答) 図書に関しては、大学が医療と芸術の融合を謳っているため、文化や芸術の図書もありますが、医療関係の図書の割合が約半数に及び、一般大学の中では医療関係の図書の割合が非常に高い大学です。歴史の新しい大学ですので蔵書数はまだ少ないですが、毎年専門書を中心に新しい図書を購入し、増やしている最中です。もし、ご希望の図書があれば、図書館にご意見をお寄せください。
22	お菓子の自販機を置いて欲しい (回答) 売店前の食品付自動販売機をご利用ください